

# DASN: declaração do MEI



© 2023. Serviço de Apoio às Micro e Pequenas Empresas do Paraná - SEBRAE

**Todos os direitos reservados.**

A reprodução não autorizada desta publicação, no todo ou em parte, constitui violação dos direitos autorais (Lei nº 9.610).

**Informações e contato:**

SEBRAE Paraná  
Rua Caeté, 150 - Prado Velho  
CEP 80220-300 - Curitiba - PR  
Internet: [www.sebraepr.com.br](http://www.sebraepr.com.br)

**Presidente do Conselho Deliberativo**

Ercílio Santinoni

**Diretoria Executiva**

Vitor Roberto Tioqueta  
César Reinaldo Rissete  
José Gava Neto

**Unidade de Ambiente e Negócios Empresariais**

Luiz Marcelo Padilha

**Unidade de Ambiente e Relacionamento**

Vânia Paula Cruz

**Gestora Estadual Canal de Atendimento Sala do Empreendedor**

Carla Selva Rodrigues dos Santos

**Unidade de Gestão e Inovação de Produtos**

Joana D'Arc Julia de Melo

**Analista Técnica do Desenvolvimento**

Hellenn Rosy Stadler Dalan Frasson

**Elaboração do conteúdo ou conteadista**

Tônia Mansani

**Revisão e atualização do conteúdo**

Carla Selva Rodrigues dos Santos

**Editoração e Revisão de Texto**

Ceolin & Lima Serviços Ltda.

# sumário

<b>Palavra da Diretoria</b> .....	<b>4</b>
<b>Introdução</b> .....	<b>5</b>
O que é a Declaração Anual Simplificada para o MEI?.....	7
Quando é feita a Declaração?.....	7
O que deve ser declarado? .....	8
Como faço o controle durante o período?.....	8
Qual o local para fazer a declaração? .....	10
Passo a passo para emitir a declaração anual (DASN – microempreendedor individual) .....	10
O que acontece se o MEI não fizer a declaração?.....	19
Penalidades e multas.....	19
Como é o procedimento de regularização? .....	20
É possível corrigir uma Declaração já transmitida? .....	21
Como fazer consulta ou imprimir segunda via da DASN-SIMEI já transmitida? .....	21
O que acontece se o MEI ultrapassar o faturamento anual? .....	22
O rendimento do MEI é o faturamento da empresa?.....	24
DASN e Declaração de Imposto de Pessoa Física, qual a diferença? .....	25
<b>Referências</b> .....	<b>29</b>

## Palavra da Diretoria

Há mais de 50 anos, o Sebrae está ao lado de quem empreende e trabalha para fortalecer a micro e pequena empresa. Estamos presentes nos 399 municípios paranaenses, com serviços, produtos, parcerias e projetos que impactam a criação de um ambiente de negócios cada vez mais sustentável e favorável.

Estamos disponíveis por canais presenciais e digitais para quem já empreende ou deseja abrir um negócio, formalizar e crescer no mercado. E, neste sentido, uma das maneiras mais acessíveis para quem deseja ter uma empresa, começa pela figura jurídica do Microempreendedor Individual (MEI), criada em 2008 para tirar da informalidade profissionais autônomos e pequenos empreendedores.

Quem se formaliza como MEI passa a ter um CNPJ próprio, ganha a possibilidade de emitir notas fiscais e de ter acesso aos benefícios da Previdência Social, além da alternativa de contratação de um funcionário. Passa a ser uma empresa, o que compreende novos desafios e prerrogativas para seguir e crescer no mercado, independentemente do segmento no qual deseja investir.

Para ajudar quem tem o sonho de montar o próprio negócio, mas não sabe por onde começar, ou mesmo quem já está no mercado como MEI, o Sebrae/PR realiza um atendimento dedicado e gratuito em todo estado, promovendo a inovação, a gestão e a competitividade.

Nesta publicação, uma da série de sete cartilhas que abordam pontos fundamentais e informações que vão da abertura, vantagens, deveres, alteração de porte, acesso ao crédito até as declarações anuais obrigatórias para quem é MEI, reunimos conteúdo para serem um guia e ajudar no negócio.

Os desafios de empreender ainda são muitos e, por isso, é necessário para os empreendedores buscarem capacitação e apoio no momento de criar o seu negócio, bem como quando desejarem expandir.

O Sebrae está sempre pronto para atender e ajudar quem empreende.

Boa leitura e contem conosco!



## Introdução

O Microempreendedor Individual – MEI tem obrigações e responsabilidades no exercício de sua atividade. Além de pagar mensalmente a sua DAS, o empresário é obrigado anualmente a declarar seus rendimentos, através da Declaração Anual Simplificada, conhecida como DASN-SIMEI.

A **Declaração é realizada de maneira totalmente gratuita**. Para tanto, o empreendedor deve possuir basicamente três informações: faturamento bruto do ano anterior, quanto deste foi obtido por meio de revenda (comércio), ou venda (indústria) de produtos e se possui empregado.

É de suma importância que o empreendedor controle seu faturamento, diferenciando os seus rendimentos da pessoa física da pessoa jurídica, para que haja separação patrimonial e desta forma organizada e planejada seu empreendimento possa prosperar.

Esta cartilha foi elaborada, com objetivo de esclarecer as principais dúvidas do MEI, na hora de efetuar sua DASN-SIMEI.



# Conheça o nosso **EaD**. São mais de **200 cursos!**



## O SEBRAE ONDE VOCÊ ESTIVER.

Faça cursos na sua empresa, em casa ou onde preferir.  
São diversos assuntos que vão alavancar o seu negócio.



Acesse

[sebrae.com.br/ead](http://sebrae.com.br/ead)

**SEBRAE**



# 1. O que é a Declaração Anual Simplificada para o MEI?

A DASN-SIMEI (Declaração Anual Simplificada para o Microempreendedor Individual) é uma das responsabilidades do MEI no exercício de sua atividade. Essa declaração deverá ser enviada anualmente à Receita Federal. Nela, o MEI vai informar suas operações comerciais (receita bruta) do ano fiscal anterior ao que está sendo efetuada a declaração.

# 2. Quando é feita a Declaração?

O período de envio da declaração DASN-SIMEI, declaração pela internet, *inicia em janeiro e se encerra no último dia de maio do ano seguinte ao período a ser declarado.*

## Exemplo:

O faturamento bruto do ano de 2018 será declarado entre os meses de janeiro e maio de 2019.

## Nos casos de Extinção Empresarial

Em se tratando de declaração de EXTINÇÃO, o MEI deverá entregar a sua declaração de “situação especial”:



A extinção ocorrendo entre os meses de janeiro e abril, a entrega da declaração deverá ocorrer até o último dia do mês de junho.

Nos demais casos, a declaração deverá ser entregue até o último dia do mês subsequente.

### 3. O que deve ser declarado?

As receitas que devem ser declaradas referem-se ao seu faturamento bruto, ou seja, o total de produtos vendidos e/ou de serviços prestados durante o ano fiscal que está sendo declarado.

### 4. Como faço o controle durante o período?

O controle deverá ser efetuado mensalmente, através do preenchimento do relatório de receitas brutas. O mesmo se encontra disponível na plataforma Gov.br/mei no link: <https://www.gov.br/empresas-e-negocios/pt-br/empreendedor/arquivos-e-imagens/relatorio-mensal-das-receitas-brutas-1.pdf>

Neste relatório deverá ser anotado todo o faturamento do período, bem como, anexadas as notas fiscais das mercadorias adquiridas, assim como, as notas fiscais eventualmente emitidas no mês.

Lembre-se que é necessário registrar as vendas brutas com e sem nota fiscal.



**Atenção MEI:** Esses documentos deverão ser guardados durante o prazo de 05 anos, para possível validação das informações junto à Receita Federal.

MODELO DE RELATÓRIO MENSAL DAS RECEITAS BRUTAS	
CNPJ:	
Empreendedor individual:	
Período de apuração:	
RECEITA BRUTA MENSAL – REVENDA DE MERCADORIAS (COMÉRCIO)	
I – Revenda de mercadorias com dispensa de emissão de documento fiscal	R\$
II – Revenda de mercadorias com documento fiscal emitido	R\$
III – Total das receitas com revenda de mercadorias (I + II)	R\$
RECEITA BRUTA MENSAL – VENDA DE PRODUTOS INDUSTRIALIZADOS (INDÚSTRIA)	
IV – Venda de produtos industrializados com dispensa de emissão de documento fiscal	R\$
V – Venda de produtos industrializados com documento fiscal emitido	R\$
VI – Total das receitas com venda de produtos industrializados (IV + V)	R\$
RECEITA BRUTA MENSAL – PRESTAÇÃO DE SERVIÇOS	
VII – Receita com prestação de serviços com dispensa de emissão de documento fiscal	R\$
VIII – Receita com prestação de serviços com documento fiscal emitido	R\$
IX – Total das receitas com prestação de serviços (VII + VIII)	R\$
X – Total geral das receitas brutas no mês (III + VI + IX)	R\$
Local e Data: Assinatura do empresário:	
<i>Encontram-se anexados a este relatório:</i> - Os documentos fiscais comprobatórios das entradas de mercadorias e serviços tomados referentes ao período. - As notas fiscais, eventualmente emitidas, relativas às operações ou prestações realizadas.	

## 5. Qual o local para fazer a declaração?

A DASN-SIMEI é feita exclusivamente através da Internet. Não há necessidade de fazer download de nenhum aplicativo específico. Para efetuar a declaração, basta o MEI acessar a plataforma Gov.br/mei - link da Declaração DASN : <https://www.gov.br/empresas-e-negocios/pt-br/empreendedor/servicos-para-mei/declaracao-anual-de-faturamento>.

A declaração é efetuada de modo online, sem a possibilidade de realizar download desse documento.

As Salas do Empreendedor e os Contadores optantes do Simples Nacional, poderão auxiliar o MEI em sua declaração DEFORMAGRATUITA.

## 6. Passo a passo para emitir a declaração anual (DASN – microempreendedor individual)

Existem duas formas de transmitir a declaração: através da plataforma Gov.br/mei - link direto: <https://www.gov.br/empresas-e-negocios/pt-br/empreendedor/servicos-para-mei/declaracao-anual-de-faturamento> e pelo Portal da Receita Federal.



## VIA PLATAFORMA GOV.BR/MEI

1. Acesse a plataforma Gov.br/mei. Escolha a opção Já SOU MEI.



Empreendedor

### Bem-vindo, empreendedor



Dúvidas? Veja aqui as Perguntas Frequentes

2. Na página de serviços, escolha a opção:  
DECLARAÇÃO ANUAL DE FATURAMENTO.

Neste quadro abrirá as OPÇÕES de serviço para fazer a declaração, escolha:

DECLARAÇÃO ANUAL DE FATURAMENTO

The screenshot shows the gov.br website interface. At the top, there is a navigation bar with the gov.br logo, 'Governo Federal', and links for 'Órgãos do Governo', 'Acesso a Informação', 'Legislação', 'Acessibilidade', and 'Entrar'. Below this is a menu for 'Empresas & Negócios' and a search bar. The main content area is titled 'Serviços para MEI' and displays a grid of service cards. The card for 'Declaração Anual de Faturamento' is highlighted with a yellow border. Other visible cards include 'Pagamento de Contribuição Mensal', 'Dispensa de Alvará e Licença', 'Soluções Financeiras para o seu Negócio (CREDMEI)', 'Acesso a Mercados', 'Atualização Cadastral de MEI', 'Emissão de Comprovante (CCMEI)', and 'Baixa de MEI'.

The screenshot shows the gov.br website interface for the 'Declaração Anual de Faturamento' page. The navigation bar is similar to the previous screenshot. The main content area is titled 'Declaração Anual de Faturamento' and displays a grid of service cards. The card for 'Declaração Anual de Faturamento' is highlighted with a yellow border. Other visible cards include 'O que é a DASN-SIMEI?', 'Ajuda', and 'Imagem e arquivos'.

The screenshot shows the footer of the gov.br website. It features the gov.br logo on the left and social media icons for Facebook, Twitter, and LinkedIn on the right, with the text 'Compartilhe' above them.

3. Será exibida a tela do programa para transmissão da declaração. Preencher com o número do CNPJ (sem pontos) e clicar em continuar.

A tela exibe o logotipo do SIMPLER NACIONAL e o texto "DASN SIMEI". O conteúdo principal contém a mensagem: "Olá MEI! Informe o seu CNPJ completo para iniciar a sua declaração anual." Abaixo, há um campo de entrada rotulado "CNPJ" e um botão verde "Continuar". Na base da tela, há uma referência: "Protegido por HCapcha Política de Privacidade e Termos de Serviço".

Esta tela apresenta o menu "DASN SIMEI" com opções para "Declarar/Retificar", "Ajuda" e "Sair". O formulário principal contém campos para "CNPJ" e "Razão Social". O processo é dividido em etapas: "Iniciar" (selecionada), "Preencher", "Resumo" e "Conclusão". O formulário inclui um seletor de "Ano calendário" (com a opção "Selecione o ano calendário"), um campo para "Tipo da Declaração" (com o valor "-"), uma opção para "Situação especial" (com o checkbox "Extinção" desmarcado) e um campo para "Informe a data da baixa do CNPJ" (com o valor "20-10-2024"). Um botão verde "Continuar" está na parte inferior direita.

4. Selecione a opção Declaração Original do Ano-Calendarário e depois continuar. Veja um exemplo abaixo:

Esta tela é semelhante à anterior, mas o campo "Ano calendário" está expandido para mostrar uma lista de opções. A opção "2021" está selecionada e destacada com um retângulo amarelo. A lista contém as seguintes informações:

Ano	Status	Data de Apresentação
2021	não apresentada	
2020	Declaração	apresentada em 03/09/2021
2019	Declaração	apresentada em 03/09/2021
2018	Declaração	apresentada em 11/04/2019
2017	não selecionado	
2016	não selecionado	

Um ícone de calculadora verde está visível no canto inferior direito da imagem.

5. Informar obrigatoriamente o valor total do faturamento bruto referente ao Ano-Calendário, assim como se teve ou não empregado no ano abrangido pela declaração.

#### Declarar/Retificar



#### Informe o valor da receita bruta anual

Receita de comércio e indústria:

(Inclua também receitas de transporte intermunicipal e interestadual e fornecimento de refeições.)

Receita de prestação de serviços:

(Exceto transporte intermunicipal e interestadual. Inclua também receitas de locação e demais receitas da atividade sem incidência de ICMS e ISS)

Receita Bruta Total:

Possuiu empregado durante o período abrangido pela declaração:  Sim  Não

[Voltar](#) [Continuar](#)



**Entende-se por Faturamento Bruto o faturamento total da empresa, ou seja, todas as operações de vendas e/ou serviços recebidos durante o ano com e sem nota fiscal.**

#### Exemplo:

Vendas/serviços no ano de 2019 = **R\$ 50.000,00**

Pagamento de fornecedores/água/luz/DAS = **R\$ 35.000,00**

Lucro no ano de 2019 = R\$ 50.000,00 - R\$ 35.000,00 = **R\$ 15.000,00**

Valor a ser informado na DASN 2020 = **R\$ 50.000,00**



Faturamento mensal	Com dispensa da Nota Fiscal	Com emissão de Nota Fiscal	Total de faturamento mensal
<i>Janeiro</i>			
<i>Fevereiro</i>			
<i>Março</i>			
<i>Abril</i>			
<i>Maio</i>			
<i>Junho</i>			
<i>Julho</i>			
<i>Agosto</i>			
<i>Setembro</i>			
<i>Outubro</i>			
<i>Novembro</i>			
<i>Dezembro</i>			

**Obs:** O Campo referente ao valor da receita Bruta total de comércio, indústria, transportes intermunicipais e interestaduais e fornecimento de refeições, deverá ser informado obrigatoriamente pelo MEI, mesmo que a receita auferida durante o ano calendário seja R\$ 0,00 (zero). Caso o MEI não tenha esta atividade econômica (CNAE) em sua empresa, este campo não será passível de preenchimento.



6. Confirmar os valores apurados durante o ano e transmitir a Declaração.

Declarar/Retificar

● Iniciar > ● Preencher > ● **Resumo** > ● Conclusão

Valores apurados

Valores Apurados importados de aplicação PGMEI

PA	Benefício INSS	INSS	ICMS	ISS	Valor Apurado	Valor Pago
Janeiro/2020	Não	R\$ 51,95	-	R\$ 5,00	R\$ 56,95	-
Fevereiro/2020	Não	R\$ 52,25	-	R\$ 5,00	R\$ 57,25	-
Março/2020	Não	R\$ 52,25	-	R\$ 5,00	R\$ 57,25	-
Abril/2020	Não	R\$ 52,25	-	R\$ 5,00	R\$ 57,25	-
Mai/2020	Não	R\$ 52,25	-	R\$ 5,00	R\$ 57,25	-
Junho/2020	Não	R\$ 52,25	-	R\$ 5,00	R\$ 57,25	-
Julho/2020	Não	R\$ 52,25	-	R\$ 5,00	R\$ 57,25	-
Agosto/2020	Não	R\$ 52,25	-	R\$ 5,00	R\$ 57,25	-
Setembro/2020	Não	R\$ 52,25	-	R\$ 5,00	R\$ 57,25	-
Outubro/2020	Não	R\$ 52,25	-	R\$ 5,00	R\$ 57,25	-
Novembro/2020	Não	R\$ 52,25	-	R\$ 5,00	R\$ 57,25	-
Dezembro/2020	Não	R\$ 52,25	-	R\$ 5,00	R\$ 57,25	-

[Voltar](#) [Transmitir](#)

7. Imprimir ou salvar em seu computador o Recibo (comprovante) de entrega da declaração.

### Transmissão da Declaração

Ao clicar no botão “Transmitir” os dados da Declaração são salvos definitivamente, gerando o número do recibo.

Tela exibição do recibo da declaração.

Declarar/Retificar

● Iniciar > ● Preencher > ● Resumo > ● **Conclusão**

● Declaração transmitida com sucesso

Ano Calendário: 2020  
Tipo: Retificadora  
Transmissão: 26/11/2021 13:58:01

[Recibo de entrega](#)

Atenção: imprima os documentos gerados!  
Após encerrar a aplicação, a impressão estará disponível apenas no serviço "Consulta Declarações Transmitidas do MEI" no portal do Simples Nacional.



A DASN serve como comprovante de renda. Ao transmitir a declaração, imprima mais de uma cópia.

Neste Recibo constarão as informações prestadas à Receita Federal, bem como o dia, a hora e um número de controle. Guarde o recibo junto com a documentação da empresa.

Cabe destacar, que não é aceita transmissão da declaração, sem que antes tenha sido transmitida a Declaração referente ao ano-calendário anterior.

- Quando o valor do faturamento do ano ultrapassar o limite previsto, após transmissão da declaração, será exibida a tela para imprimir o comprovante de entrega da Declaração e também será gerada a DAS de excesso de receita.



Declaração Anual do SIMPEI

**Recibo de Entrega da Declaração Original**

Período abrangido pela Declaração: 01/01/2018 a 31/12/2018

**1. Informações do Contribuinte**

Nome Empresarial	CNPJ
Data da Abertura	Data de Opção pelo SIMPEI
15/10/2013	15/10/2013

**2. Resumo da Declaração**

PA	Benefício INSS	INSS	ICMS	ISS	Valor apurado	Valor Pago
01/2018	Não	47,70	1,00	-	48,70	-
02/2018	Não	47,70	1,00	-	48,70	-
03/2018	Não	47,70	1,00	-	48,70	-
04/2018	Não	47,70	1,00	-	48,70	-
05/2018	Não	47,70	1,00	-	48,70	-
06/2018	Não	47,70	1,00	-	48,70	-
07/2018	Não	47,70	1,00	-	48,70	-
08/2018	Não	47,70	1,00	-	48,70	48,70
09/2018	Não	47,70	1,00	-	48,70	48,70
10/2018	Não	47,70	1,00	-	48,70	48,70
11/2018	Não	47,70	1,00	-	48,70	48,70
12/2018	Não	47,70	1,00	-	48,70	48,70

**3. Informações Socioeconômicas e Fiscais**

Valor da receita bruta total de comércio, indústria, transportes intermunicipais e interestaduais e fornecimento de refeições	R\$ 0,00
Valor da receita bruta total dos serviços prestados de qualquer natureza, exceto transportes intermunicipais e interestaduais	R\$ 11.071,13
Receita Bruta Total	R\$ 11.071,13
Possuiu empregado durante o período abrangido pela Declaração? Não	

**4. Informações da Recepção da Declaração**

Data e Horário da Transmissão da Declaração
30/04/2019 10:27:45
Número do Recibo

D  
A  
S  
N  
  
S  
I  
M  
P  
E  
I



No caso em que ocorrer excesso de faturamento, o ideal é que antes da transmissão da Declaração o MEI procure o auxílio de um contador. Nesta situação, o desenquadramento será automático, ou seja, no instante em que a declaração for transmitida, o empreendedor deixará de ser MEI e passará à condição de Microempresa (ME).

### VIA SITE DA RECEITA FEDERAL

Entre no portal da Receita Federal

<http://www8.receita.fazenda.gov.br/SimplesNacional/>

- Clique na aba SIMEI serviços. Busque na página: DASN SIMEI - DECLARAÇÃO ANUAL PARA O MEI. Clique nesse item.
- Uma nova janela se abrirá na qual deverá ser digitado o CNPJ.
- Selecione no item ORIGINAL o ANO no qual pretende fazer a declaração e clique em CONTINUAR.
- Digite o Total da Receita Bruta Anual.
- Digite o Total da Receita (Comércio e/ou Indústria) + TRANSMITIR.
- Imprima a DECLARAÇÃO e guarde.

## 7. O que acontece se o MEI não fizer a declaração?

O MEI que não fizer a sua Declaração anual, no prazo determinado, estará sujeito à multa e penalidades. A declaração é considerada fora do prazo, a partir do dia seguinte ao prazo limite de entrega.

## 8. Penalidades e multas

As principais penalidades aplicadas ao MEI, que não transmitir sua DASN-SIMEI no prazo determinado são:

- Multa mínima de R\$ 50,00 que será reduzida em 50%, caso entregue a DASN antes de qualquer procedimento de ofício pelo Fisco.
- O MEI não conseguirá obter Certidões Negativas de Débito junto à Receita;
- Poderá ocorrer o cancelamento automático do registro do MEI (perda de todos os registros: NIRE, CNPJ, IE, CCM, etc.)

### Penalidades Cancelamento do CNPJ

O MEI poderá ter o seu cancelamento de inscrição, de acordo com a resolução nº 39 de 28/08/17 do CGSIM nos seguintes casos:

- não tiver efetuado declaração DASN-MEI nos 2 últimos exercícios; e
- estiver inadimplente em todas as contribuições mensais devidas desde o 1º mês do período da declaração supramencionada até o mês do cancelamento.

A relação dos MEIs cancelados será publicada na plataforma Gov.br/mei no link: <https://www.gov.br/empresas-e-negocios/pt-br/empreendedor/servicos-para-mei/consulta-de-cnpj-cancelados>.

Essa providência está em consonância com o disposto no art. 18-A, § 15-B, da Lei Complementar nº 123/2006, o qual estabelece que o MEI poderá ter sua inscrição automaticamente cancelada após o período de 12 meses consecutivos sem recolhimento ou declarações, independentemente de qualquer notificação, devendo a informação ser publicada na plataforma Gov.br/mei.

## 9. Como é o procedimento de regularização?

O procedimento para fazer a declaração fora do prazo, é o mesmo para efetuar dentro do prazo. Siga o passo a passo, detalhado no item 06 desta cartilha. No caso de transmissão da Declaração fora do prazo, será emitida uma Notificação de Lançamento de Multa por Atraso na Entrega da Declaração - MAED, e gerada um DARF (para pagamento da multa), os quais deverão ser impressos juntamente com a declaração.

Ao ser identificado pelo sistema, que a declaração está sendo efetuada fora do prazo, será exibida a seguinte mensagem:

*Esta declaração foi transmitida com sucesso. Entretanto, foi entregue fora do prazo, o que ensejou a aplicação de multa. Imprima o Recibo de Entrega, a Notificação de Lançamento e também o DARF para pagamento da multa, clicando em imprimir.*

## 11. É possível corrigir uma Declaração já transmitida?

Sim, quando uma declaração já foi transmitida é possível fazer sua correção. Nesse caso, este ano será exibido apenas com a opção “retificação”. Essa opção tem as mesmas funcionalidades da declaração original. Entretanto, os valores informados na declaração original transmitida, aparecerão na tela. O MEI deverá informar os novos valores.

## 10. Como fazer consulta ou imprimir segunda via da DASN-SIMEI já transmitida?

Para consultar ou imprimir segunda via da declaração, acesse o Portal do Simples Nacional, disponível em <http://www8.receita.fazenda.gov.br/SimplesNacional/>, informando seu CNPJ e utilizando o seu código de acesso.

Será fornecida a lista de declarações já transmitidas por este optante, disponíveis em formato PDF, para impressão



## 12. O que acontece se o MEI ultrapassar o faturamento anual?

Ao ultrapassar o limite de faturamento vigente do ano, o MEI passará à condição de MICROEMPRESA, tendo duas situações:

1º) Caso o faturamento tenha sido maior que o permitido ao MEI (em até 20%), o MEI deverá recolher os DAS na condição de MEI até o mês de dezembro e recolher um DAS complementar, pelo excesso de faturamento, no vencimento estipulado para o pagamento dos tributos abrangidos no Simples Nacional relativo ao mês de janeiro do ano subsequente (em regra geral no dia 20 de fevereiro). Esse DAS será gerado quando da transmissão da Declaração Anual do MEI (DASN-SIMEI).

- a) Regras de transição para o MEI que dentro do seu faturamento permitido (ultrapassou o limite em ATÉ 20%):

O MEI precisa comunicar o desenquadramento até o último dia do mês subsequente daquele mês em que tenha ocorrido o excesso, tendo como efeito o desenquadramento a partir de 1º janeiro do ano subsequente.

- b) Regras de transição para o MEI que dentro do seu faturamento permitido (ultrapassou o limite em MAIS de 20%):

O MEI precisa comunicar o desenquadramento até o último dia do mês subsequente daquele mês em que tenha ocorrido o excesso, tendo como efeito o desenquadramento em 1º de janeiro do ano-calendário em que ocorreu o excesso.

- c) No caso de início de atividade, o limite de faturamento permitido deverá ser proporcionalizado pelo número de meses em atividade. Uma vez ultrapassado o limite proporcional em MAIS de 20%, o MEI deverá comunicar o desenquadramento com efeitos retroativos à data de abertura do CNPJ. Neste caso, não será MEI. Poderá solicitar novo enquadramento como MEI em janeiro do próximo ano, caso o novo limite proporcional não tenha sido ultrapassado.

A partir do mês de janeiro, passa a recolher o imposto SIMPLES NACIONAL como MICROEMPRESA, com percentuais iniciais de 4%, 4,5% ou 6% sobre o faturamento do mês, conforme as atividades econômicas exercidas - Comércio, Indústria e/ou Serviços - (item, 1, alínea “a”, do Inciso II, do §2º, do artigo 105 da Resolução do CGSN nº 94/2011).

2ª) Na hipótese do faturamento ter sido superior do permitido ao MEI (maior que 20%), e inferior ao limite de opção/permanência no Simples Nacional, o MEI passará à condição de MICROEMPRESA (observando o limite de faturamento vigente para o ano.) ou de EMPRESA DE PEQUENO PORTE (observando o limite de faturamento vigente para o ano.), retroativo ao mês janeiro ou ao mês da inscrição (formalização), caso o excesso da receita bruta tenha ocorrido durante o próprio ano-calendário da formalização, assim passa a recolher os tributos devidos na forma do SIMPLES NACIONAL com percentuais iniciais de 4%, 4,5% ou 6% sobre o faturamento, conforme as atividades econômicas exercidas - Comércio, Indústria e/ou Serviços.

### Exemplo:

Ultrapassou os 20%, passará a condição de Microempresa (Observando o limite de faturamento vigente para o ano).

Nas duas situações acima, o MEI deverá solicitar obrigatoriamente o desenquadramento como MEI no Portal do Simples Nacional no site da Receita Federal do Brasil (Artigo 105 da Resolução do CGSN nº 94/2011).

# 13. O rendimento do MEI é o faturamento da empresa?

**Não, faturamento e rendimento não são a mesma coisa. O fato de não fazer essa separação pode levar o MEI a pagar impostos indevidos.**


O faturamento da empresa está ligado à pessoa jurídica, já o rendimento, à pessoa física do MEI.

## **Veja o exemplo: Atividade comercial**

<b>RESUMO DO PERÍODO (JANEIRO a DEZEMBRO)</b>	
Venda de Mercadorias	60.000,00
<b>Faturamento da Empresa</b>	<b>60.000,00</b>
Compra de mercadoria – Fornecimento	15.000,00
<b>Custo das mercadorias vendidas</b>	<b>15.000,00</b>
Aluguéis	3.000,00
Conta de água e luz	1.500,00
Telefone e internet	2.000,00
DAS MEI	532,80
<b>Despesas operacionais</b>	<b>7.032,80</b>
Taxas bancárias	130,00
<b>Despesas financeiras</b>	<b>130,00</b>
Receitas da Empresa	60.000,00
Despesas da Empresa	22.162,80
<b>Lucro da empresa/ MEI</b>	<b>37.887,20</b>

Na tabela acima, observamos que a empresa do ramo comercial apresenta um faturamento anual de R\$ 60.000,00. Para tanto, necessitou adquirir mercadorias, bem como teve despesas com aluguel, além de despesas financeiras. Todas essas receitas e despesas dizem respeito à movimentação financeira das empresas.





Como rendimento, podemos considerar o faturamento menos todas as despesas ligadas à empresa, ou seja, o lucro e esse valor é o rendimento do MEI.

Cabe destacar, que este poderá ser passível de declaração de renda pessoa física - IRPF.

## 14. DASN e Declaração de Imposto de Pessoa Física, qual a diferença?

Todo empreendedor exerce socialmente dois papéis: um enquanto empresário, através do CNPJ da sua empresa, e outro de cidadão, pessoa física, através do seu CPF.

A DASN é a Declaração Anual Simplificada para o Microempreendedor Individual, referente ao faturamento bruto da pessoa jurídica (CNPJ).

Já a Declaração de Imposto de Renda Pessoa Física (DIRF) é um imposto federal brasileiro anual, que incide sobre todas as pessoas que tenham obtido um ganho acima de um determinado valor mínimo.

O fato de ser MEI, não obriga o empresário a declarar Imposto de Renda Pessoa Física.

É preciso deixar claro, que não é a totalidade da receita auferida pelo MEI que deve ser declarada no Imposto de Renda Pessoa Física.

Assim como os demais portes de empresa, o MEI declarará o resultado de sua receita bruta recebida pela sua atividade, menos as despesas que ele teve para poder trabalhar, ou seja, o lucro líquido.



A Lei nº 9.249/1995 em seu art. 15º estabelece os percentuais de apuração do lucro presumido isentos de tributação:

8%

para o comércio,  
indústria e  
transporte de carga;

16%

para o transporte  
de passageiros;

32%

para os serviços  
em geral.

Para que o MEI tenha isenção total sobre seus lucros no IRPF, ele deverá manter sua escrituração contábil. Entretanto, de acordo com a CGSN nº 10/2007, o MEI está desobrigado de manter esse tipo de serviço. Daí a necessidade de um controle mensal de despesas e receitas detalhado.

Cada empreendedor  
tem um perfil.

## Qual é o seu?

Potencialize ao máximo os seus resultados, fortalecendo seus diferenciais e desenvolvendo suas limitações para aproveitar todas as oportunidades de negócio da melhor maneira!

Descubra seu perfil  
agora mesmo:



[www.sebraep.com.br/perfilempreendedor](http://www.sebraep.com.br/perfilempreendedor)



icode



Dessa forma, temos o seguinte exemplo:

### MEI- Prestador de Serviço

Receita Bruta da Prestação de serviços (receita total auferida da prestação da atividade)	R\$ 60.000,00
Despesas comprovadas do MEI através de documentação (água, luz, compra de mercadorias, aluguel do espaço comercial)	R\$ 23.000,00
Lucro evidenciado (Receita Bruta-Despesas Comprovadas)	R\$ 37.000,00
Parcela isenta de 32% sobre a Receita Bruta considerada como Lucro Líquido (32% sobre o total de R\$ 60.000,00)	R\$ 19.200,00
Parcela Tributável do Lucro Líquido (diferença entre Lucro Evidenciado e parcela isenta)	R\$ 17.800,00

O valor a ser informado no Imposto de Renda corresponde à diferença entre o lucro evidenciado e a parcela isenta, ou seja, o Rendimento Tributável.

Nesse caso, o rendimento tributado a ser informado na Declaração seria R\$ 17.800,00. No ano de 2019, ficaram sujeitos à Declaração de Imposto de Renda Pessoa Física, entre outros, quem recebeu rendimentos tributáveis no valor total acima de R\$ 28.559,70; ou créditos (restituição de imposto). Dessa forma, o MEI estaria desobrigado de entregar Declaração IRPF, por não atingir o valor mínimo estabelecido pela Receita Federal.

Entretanto, caso o MEI tenha outras fontes de renda, deverão ser informados esses outros rendimentos. Ex: O MEI recebeu o valor de R\$ 15.000,00 referente a aluguel ( $R\$ 17.800,00 + R\$ 15.000,00 = R\$ 32.800,00$ ) já ficaria sujeito à Declaração.

Mesmo o MEI não sendo obrigado a declarar o IRPF, ele poderá fazê-lo.

**Veja esta outra situação:**

### **MEI – Atividade de Comércio**

<b>Receita Bruta da Prestação de serviços (receita total auferida da prestação da atividade)</b>	<b>R\$ 60.000,00</b>
<b>Despesas comprovadas do MEI através de documentação (água, luz, compra de mercadorias, aluguel do espaço comercial).</b>	<b>R\$ 19.000,00</b>
<b>Lucro evidenciado (Receita Bruta-Despesas Comprovadas)</b>	<b>R\$ 41.000,00</b>
<b>Parcela isenta de 8% sobre a Receita Bruta considerada como Lucro Líquido (8% sobre o total de R\$ 60.000,00)</b>	<b>R\$ 4.800,00</b>
<b>Parcela Tributável do Lucro Líquido (diferença entre Lucro Evidenciado e parcela isenta)</b>	<b>R\$ 36.800,00</b>

Já neste caso, o rendimento tributável a ser informado na Declaração seria R\$ 36.800,00. Como este valor ficou acima do valor do teto estabelecido de R\$ 28.559,70, para o ano de 2019, este MEI estaria obrigado a efetuar Declaração IRPF.

Para as atividades de comércio, indústria e transporte de carga, assim como, a de transporte de passageiros, basta substituir a alíquota referente à isenção de tributos.



# Referências

Lei Complementar Nº 132, de 14 de dezembro de 2006.  
Resolução CGSN nº 10, de 28 de junho de 2007.

<http://www.gov.br/mei>

<http://www.normaslegais.com.br/legislacao/dipj-dispensa.htm>

[http://www8.receita.fazenda.gov.br/SimplesNacional/Arquivos/manual/Manual\\_DASN-SIMEI.pdf](http://www8.receita.fazenda.gov.br/SimplesNacional/Arquivos/manual/Manual_DASN-SIMEI.pdf)

# Fale com o Sebrae



## CENTRAL DE ATENDIMENTO

Se você precisa de atendimento remoto do Sebrae para receber orientações e conhecer as nossas soluções, basta ligar gratuitamente para:



**0800 570 0800**



## OUIDORIA

Se você deseja enviar elogios, sugestões, reclamações ou fazer denúncias referentes às soluções do Sebrae aplicadas pelas Salas do Empreendedor, entre em contato com **Ouvidoria**:



**[www.ouvidoria.sebrae.com.br](http://www.ouvidoria.sebrae.com.br)**



**(41) 3330-5816**



**(41) 99747-5559**

# CURTIR O EMPREENDEDORISMO PARA COMPARTILHAR O **SUCESSO:** ESSE É O **NEGÓCIO!**

Siga o **SEBRAE** nas  
mídias sociais e vamos  
juntos fazer acontecer.



prsebrae



@sebrae\_pr



prsebrae



@sebraepr



Sebrae/PR

sebraepr.com.br  
0800 570 0800


**SEBRAE**

## MAIS PRÓXIMO DE VOCÊ. MAIS PRÁTICO PARA SEU NEGÓCIO.

Receba dicas exclusivas,  
fale com o Sebrae, mostre  
sua empresa e conecte-se!

BAIXE O **MEU SEBRAE**, É GRATUITO

APONTE A CÂMERA  
DO CELULAR PARA  
ESSE CÓDIGO  
E APROVEITE



www.sebraepr.com.br/meusebrae

**SEBRAE**


sebraepr.com.br  
0800 570 0800











**SEBRAE**